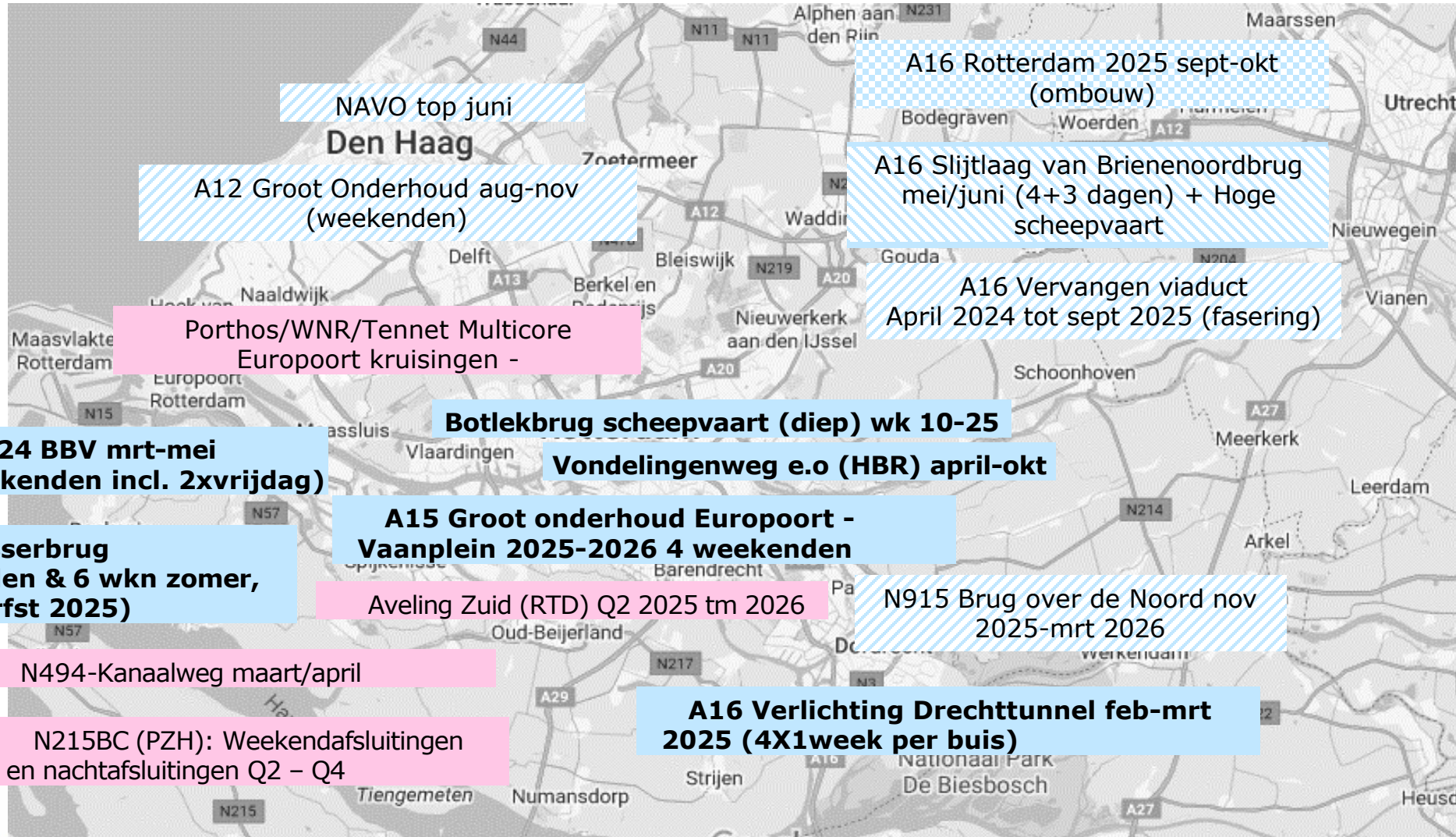




# Samen hinder beperken

Jasna de Groot

# 2025 werkzaamheden ZHEH



KNOOPPUNT  
RIDDERKERK-ZUID

A15

A16

Zwijndrecht

Dordrecht

Drechtunnel

Rotterdam

FASE 1 EN 2

22 Zwijndrecht

### FASE 1

Rechter tunnelbuis (W3 en W4) richting  
Breda dicht

Van vrijdag 14 februari 21.00 uur tot  
donderdag 20 februari 05.00 uur

### FASE 2

Linker tunnelbuis (W1 en W2) richting  
Breda dicht

Van vrijdag 21 februari 21.00 uur tot  
donderdag 27 februari 05.00 uur

### FASE 3

Rechter tunnelbuis (O3 en O4) richting  
Rotterdam dicht

Van vrijdag 7 maart 21.00 uur tot  
donderdag 13 maart 05.00 uur

### FASE 4

Linker tunnelbuis (O1 en O2) richting  
Rotterdam dicht

Van vrijdag 14 maart 21.00 uur tot  
donderdag 20 maart 05.00 uur

FASE 3  
22 Zwijndrecht

FASE 1  
21 Dordrecht-Centrum West

FASE 2  
21 Dordrecht-Centrum West

FASE 3 EN 4  
21 Dordrecht-Centrum West



Nachten 3 t/m 6 mrt.  
(20:00 tot 05:00)  
Weekend: Vrij. 7 mrt.  
21:00 tot Ma. 10 mrt.  
05:00

Nachten 17 t/m 20 mrt.  
(20:00 tot 05:00)  
Weekend: Vrij. 21 mrt.  
21:00 tot Ma. 24 mrt. 05:00

Vrij. 16 mei 22:00  
tot Ma. 19 mei 05:00

Vrij. 9 mei apr. 22:00  
tot Ma. 12 mei 05:00

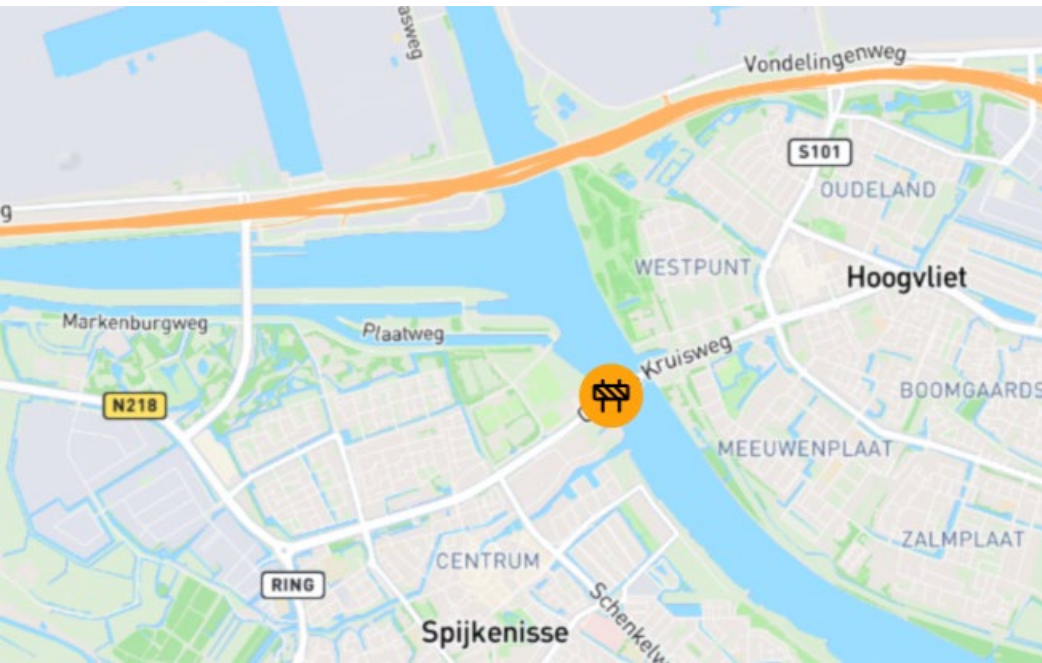
Don. 3 apr. 22:00  
tot Ma. 7 apr. 05:00  
Incl. Vrijdag

Don. 27 mrt 22:00  
tot Ma. 31 mrt 05:00  
Incl. Vrijdag

# A15 WKND

04-06-2024

# V&R Spijkenisserbrug



**Februari**

Di	Wo	Do	Vr	Za	Zo
				1	2
4	5	6	7	8	9
11	12	13	14	15	16
18	19	20	21	22	23
25	26	27	28		

**Maart**

Nr.	Ma	Di	Wo	Do	Vr	Za	Zo
9						1	2
10	3	4	5	6	7	8	9
11	10	11	12	13	14	15	16
12	17	18	19	20	21	22	23
13	24	25	26	27	28	29	30
14	31						

**April**

Nr.	Ma	Di	Wo	Do	Vr	Za	Zo
14		1	2	3	4	5	6
15	7	8	9	10	11	12	13
16	14	15	16	17	18	19	20
17	21	22	23	24	25	26	27
18	28	29	30				

**Mei**

Nr.	Ma	Di	Wo	Do	Vr	Za	Zo
18				1	2	3	4
19	5	6	7	8	9	10	11
20	12	13	14	15	16	17	18
21	19	20	21	22	23	24	25
22	26	27	28	29	30	31	

**Juni**

Nr.	Ma	Di	Wo	Do	Vr	Za	Zo
22							1
23	2	3	4	5	6	7	8
24	9	10	11	12	13	14	15
25	16	17	18	19	20	21	22
26	23	24	25	26	27	28	29
27	30						

**Juli**

Nr.	Ma	Di	Wo	Do	Vr	Za	Zo
27		1	2	3	4	5	6
28	7	8	9	10	11	12	13
29	14	15	16	17	18	19	20
30	21	22	23	24	25	26	27
31	↑	↑	↑	↑	↑		
	↑	↑	↑	↑			

**Augustus**

Nr.	Ma	Di	Wo	Do	Vr	Za	Zo
31						1	2
					↑		3
32	4	5	6	7	8	9	10
	↑	↑	↑	↑	↑		
33	11	12	13	14	15	16	17
	↑	↑	↑	↑	↑		
34	18	19	20	21	22	23	24
	↑	↑	↑	↑	↑		
35	25	26	27	28	29	30	31
	↑	↑	↑	↑	↑		

**September**

Nr.	Ma	Di	Wo	Do	Vr	Za	Zo
36	1	2	3	4	5	6	7
37	8	9	10	11	12	13	14
38	15	16	17	18	19	20	21
39	22	23	24	25	26	27	28
40	29	30					

**Oktober**

Nr.	Ma	Di	Wo	Do	Vr	Za	Zo
40			1	2	3	4	5
						6	
41	6	7	8	9	10	11	12
42	13	14	15	16	17	18	19
	↓	↓	↓	↓	↓	↓	↓
43	20	21	22	23	24	25	26
	↑	↑	↑	↑	↑		
44	27	28	29	30	31		
	↓	↓	↓	↓	↓		

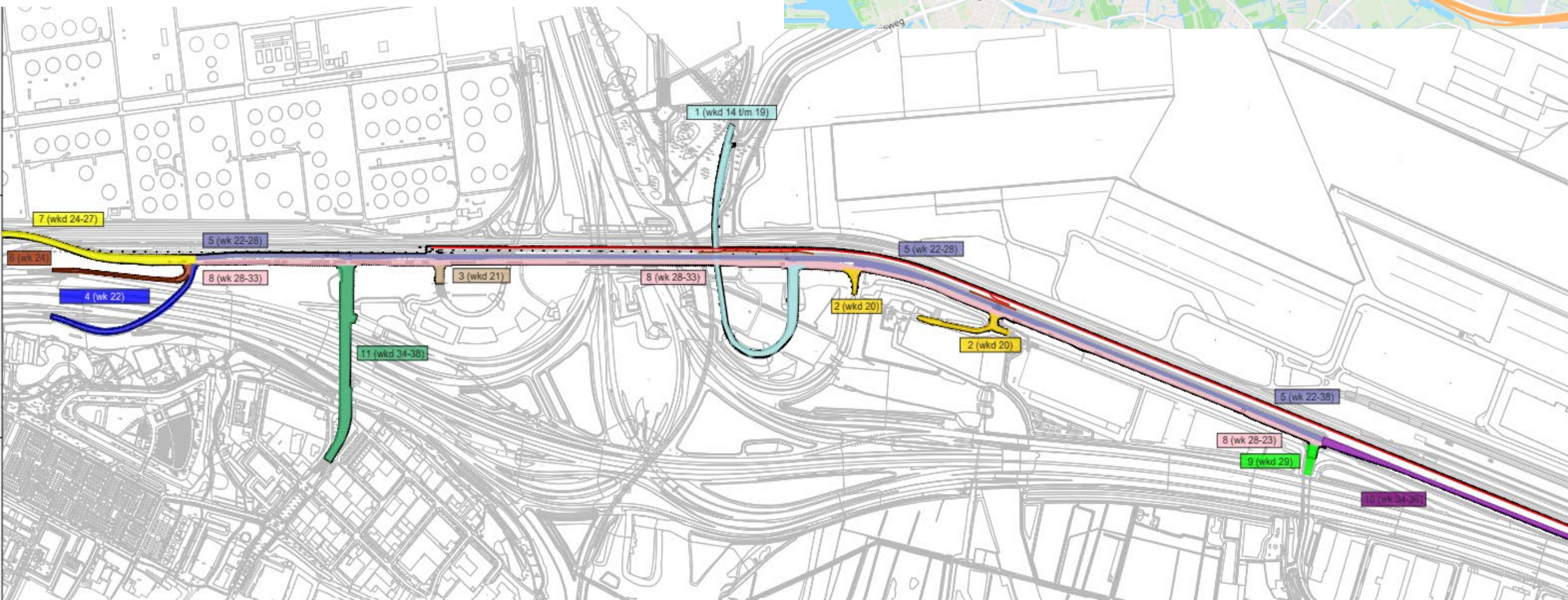
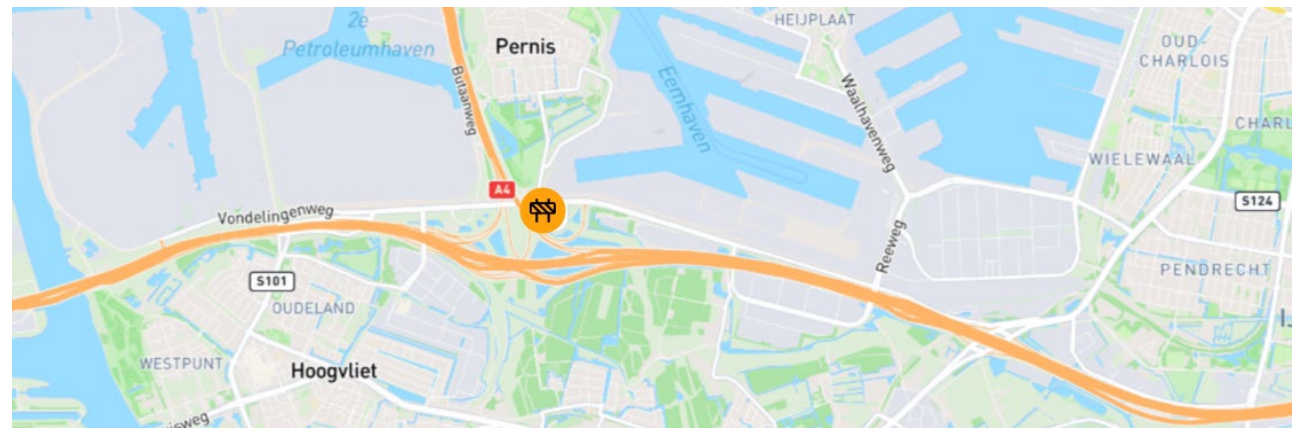
**November**

Nr.	Ma	Di	Wo	Do	Vr	Za	Zo
44						1	2
45	3	4	5	6	7	8	9
	↓	↓	↓	↓	↓	↓	↓
46	10	11	12	13	14	15	16
47	17	18	19	20	21	22	23
48	24	25	26	27	28	29	30

**December**

Nr.	Ma	Di	Wo	Do	Vr	Za	Zo
49	1	2	3	4	5	6	7
50	8	9	10	11	12	13	14
51	15	16	17	18	19	20	21
52	22	23	24	25	26	27	28
	1	29	30	31			

# Vondelingenweg



# Topsector Logistiek

Naar een veerkrachtig, duurzaam  
en bestendig logistiek systeem  
2024-2026




Topsector  
Logistiek



# Topsector Logistiek

Naar een veerkrachtig, duurzaam en bestendig logistiek systeem



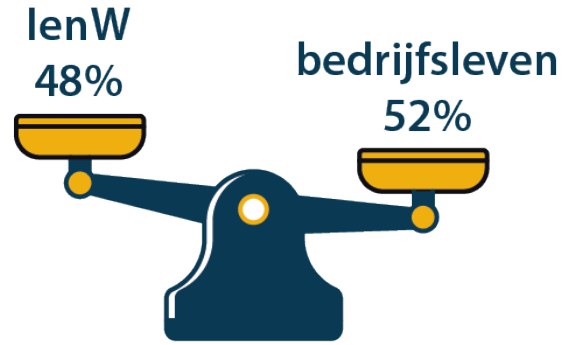
487

projecten



1.760

bedrijven geholpen te voldoen aan EU-wetgeving



co-financiering



12

jaar samenwerking met min. van lenW & EZ



Ministerie van Infrastructuur en Waterstaat



Ministerie van Economische Zaken



duurzaamheid



18-2-2025





# Partners & Deelnemers Topsector Logistiek



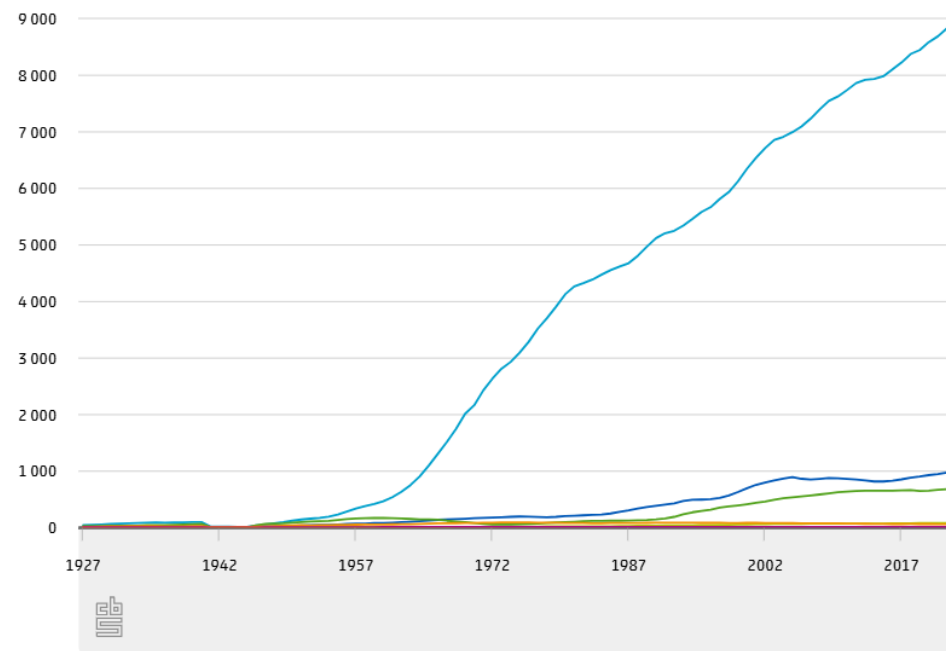
# Groei mobiliteit

Het aantal auto's in Nederland stijgt in razend tempo, afgelopen jaar met 180.000 stuks tot 9,4 miljoen personenauto's. Files worden even snel langer en zwaarder.

## cijfers 2023

### Motorvoertuigen

× 1 000



— Personenauto  
— Bestelauto  
— Trekker voor oplegger  
— Motorfiets  
— Vrachtauto (excl. trekker voor oplegger)  
— Bus

Bron: CBS

# Groei mobiliteit gaat extra druk leggen op infrastructuur

Daar komt de grote onderhoudsopgave bovenop

Verwacht extreem reistijdverlies per traject  
agv ongeplande verstoringen  
Scenario 2040 Hoog

Gemiddeld

Zeer veel

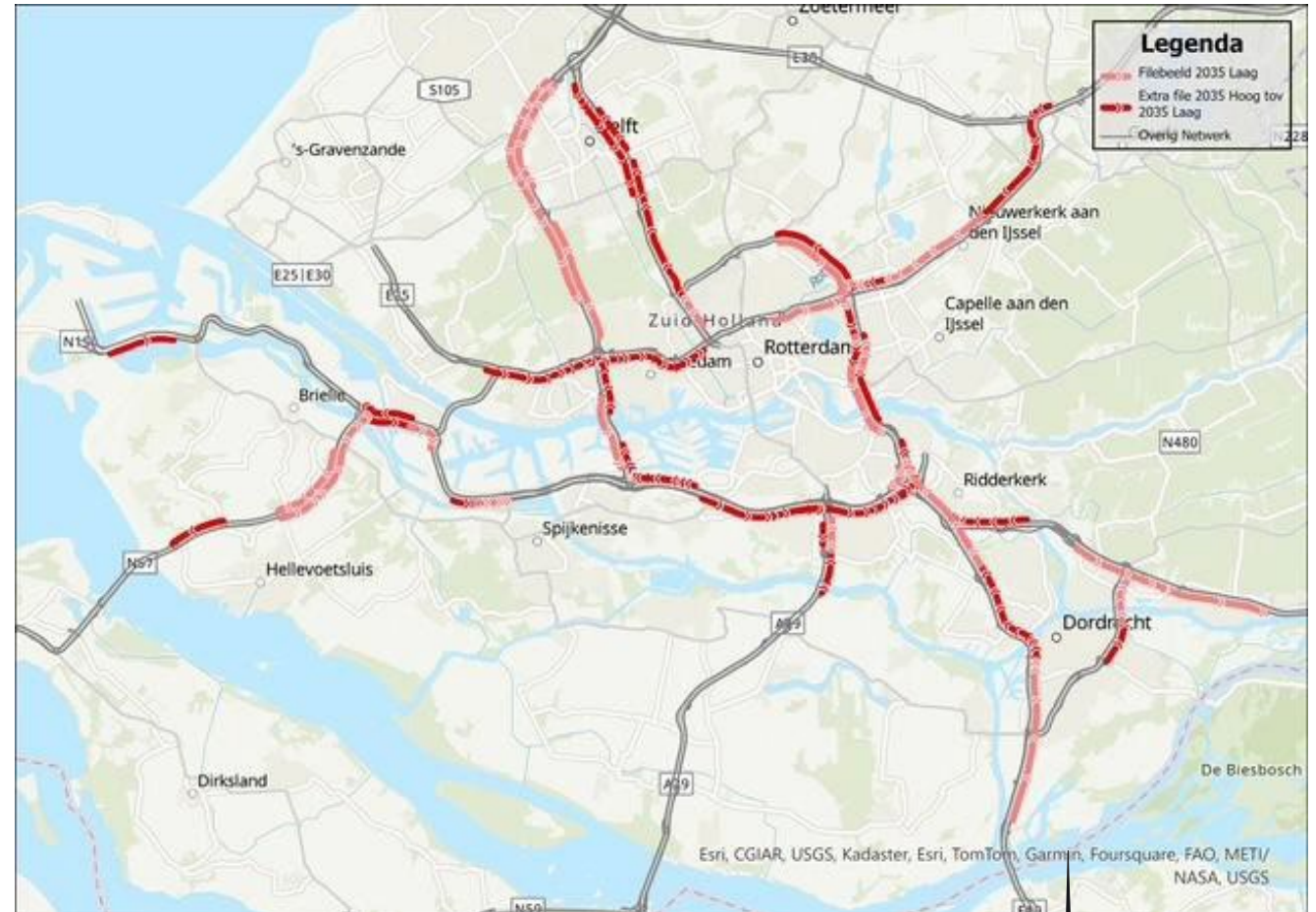
Veel



2040H

Zuid  
Holland  
Bereikbaar  
Bron: Min IenW

Verwachte hinder 2035



Bron: Havenbedrijf Rotterdam  
18-2-2025

Topsector  
Logistiek

# Schaarste in infrastructuur moet je integraal benaderen

Overzicht geplande werkzaamheden per regio



# Ketenbenadering– verladers, retail bepaalt transport

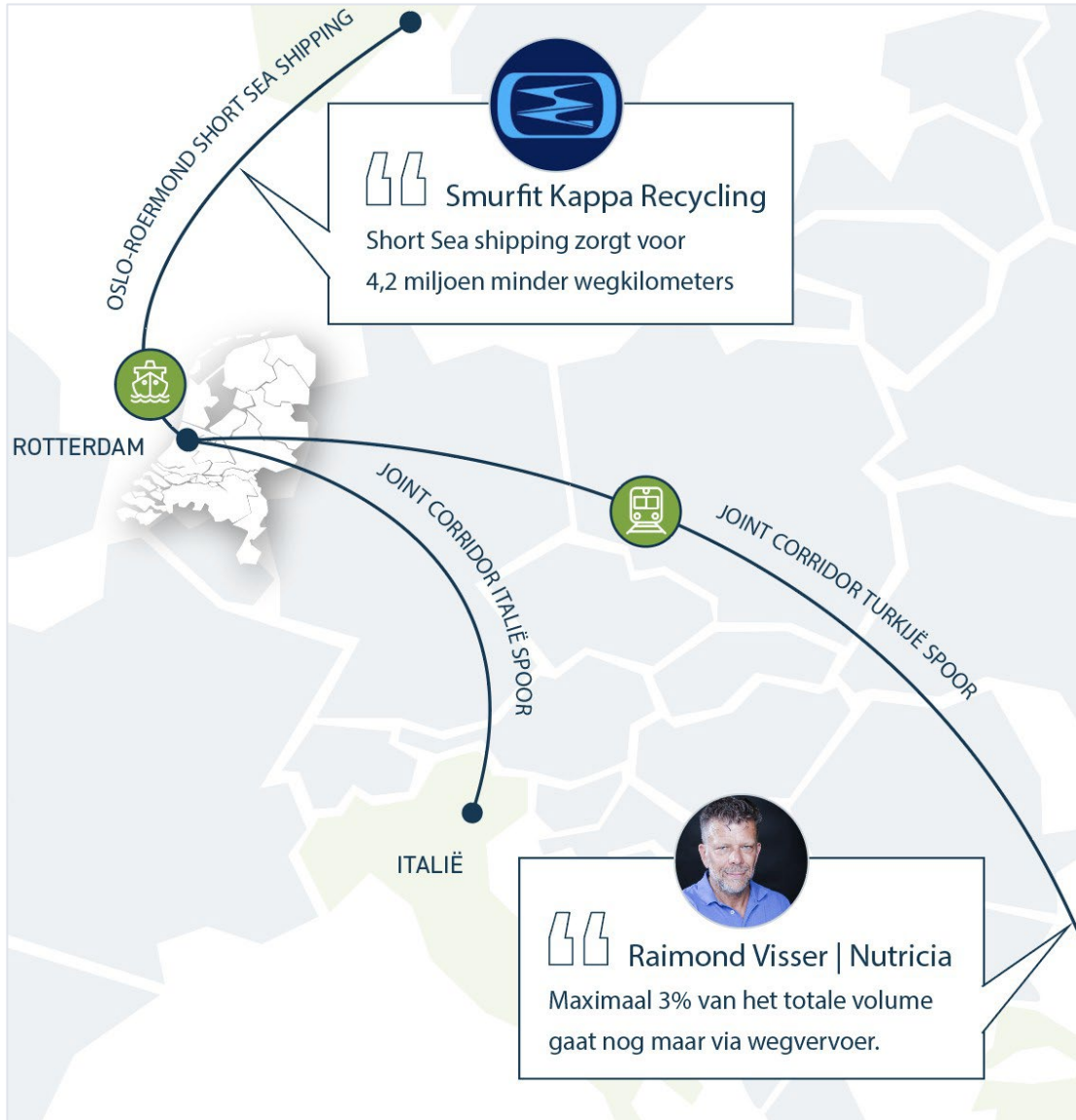
Groot deel van transport rond Rotterdam komt niet uit de regio of heeft bestemming daarbuiten



# Joint Corridors Off-Road



Topsector-inzet op Modal Shift leidt tot minder files



50  
corridors



430  
mln wegkilometers  
bespaard

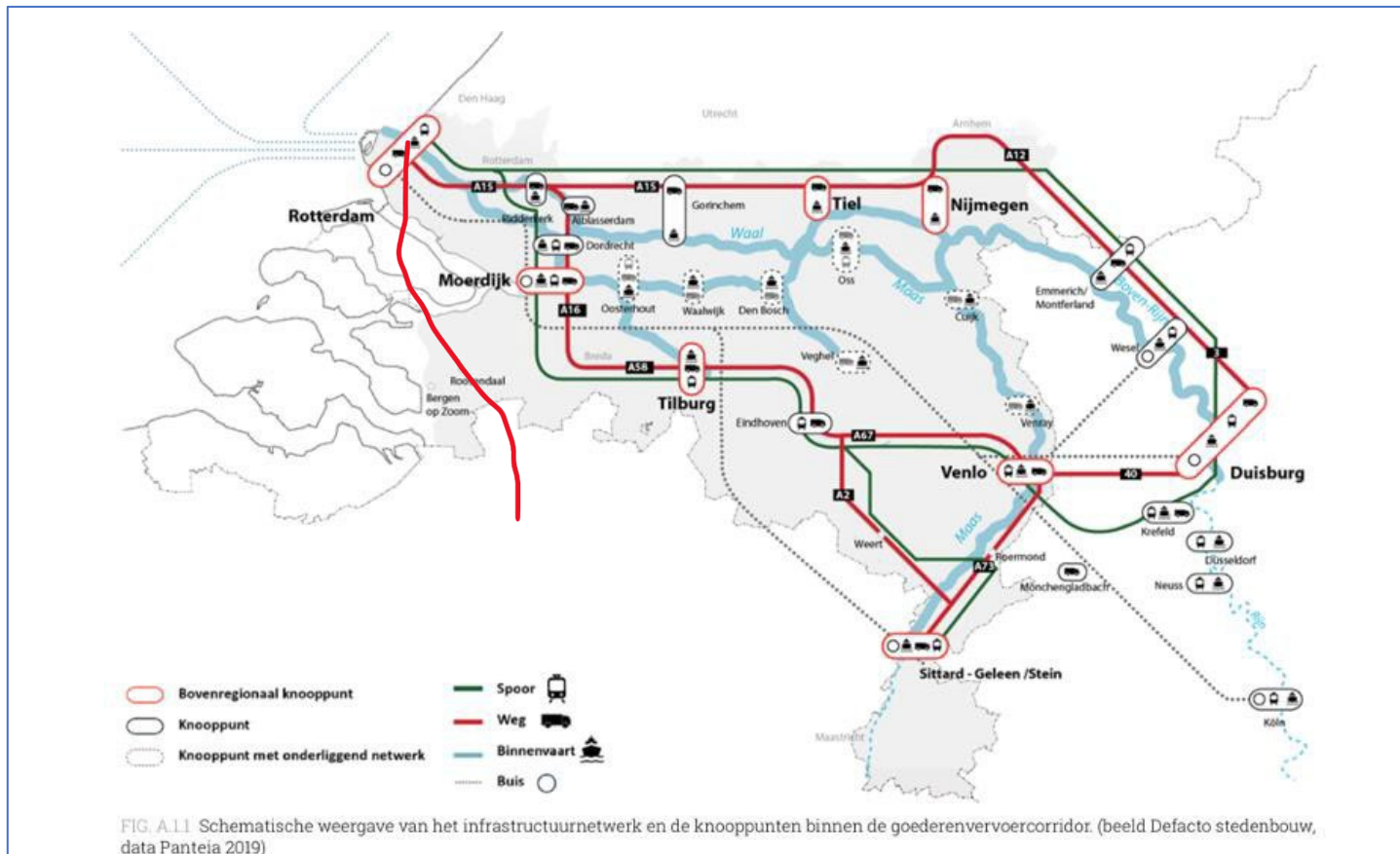


1,5  
mln vrachtwagen-  
ritten bespaard



# Modal Shift Programma

## Goederenvervoercorridors Oost, Zuid-Oost en Zuid




- Combinatie van
  - Opzetten lijndiensten
  - binnenvaart
  - Subsidiëren shift voor verladers en expediteurs:  
**Subsidieloket is open!**
- Doel: 3.000 vrachtwagens per dag van de weg

# Topsector Logistiek

[www.modalshiftprogramma.nl](http://www.modalshiftprogramma.nl)

[www.topsectorlogistiek.nl](http://www.topsectorlogistiek.nl)



Topsector  
Logistiek



Ministerie van Infrastructuur  
en Waterstaat



Ministerie van Economische Zaken



18-2-2025